



Bündchen 2x ausschneiden (oder 2x im Bruch)


┌ Linie um es auf den Stiefel zu setzen
(wie im Video)

┆┆ Linie um es als Bündchen anzunähen, dafür muss es dann aber
: an einer langen Seite als Bruch zugeschnitten werden um keine offene
Kante zu haben






Schnitteile so zusammenlegen,
dass in der mitte ein Herz entsteht. ☺



Bitte mit tatsächlicher Größe ausdrucken



Durch das einsammern, kann es
kleiner sein (0,5cm) dann einfach
1/2 (Vahdrugsabe) hinzufügen,
wenn es nicht kleiner sein soll.

3

